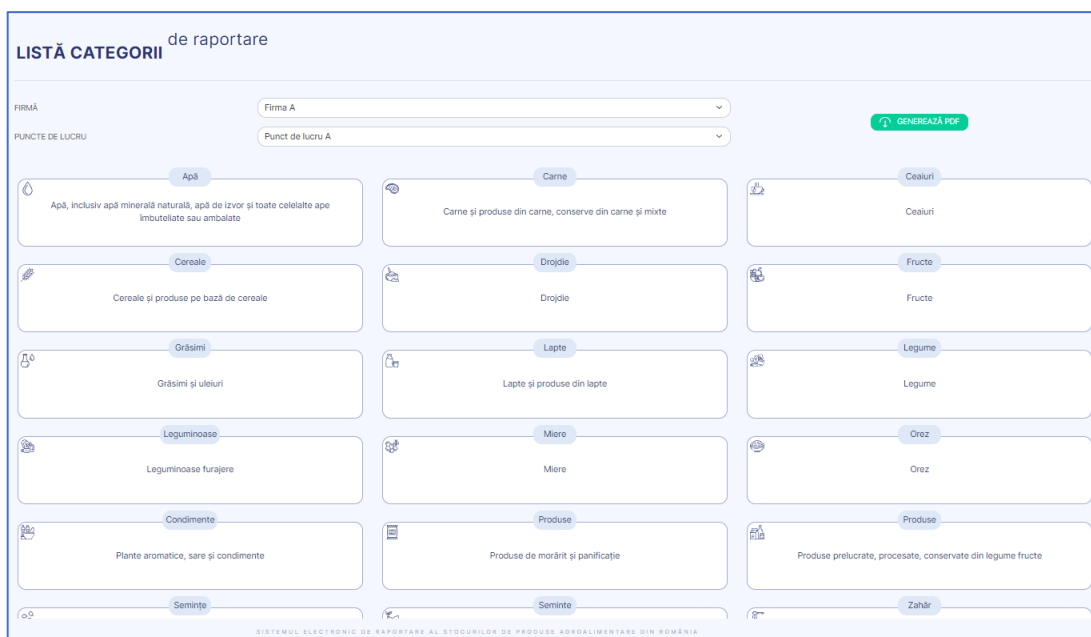
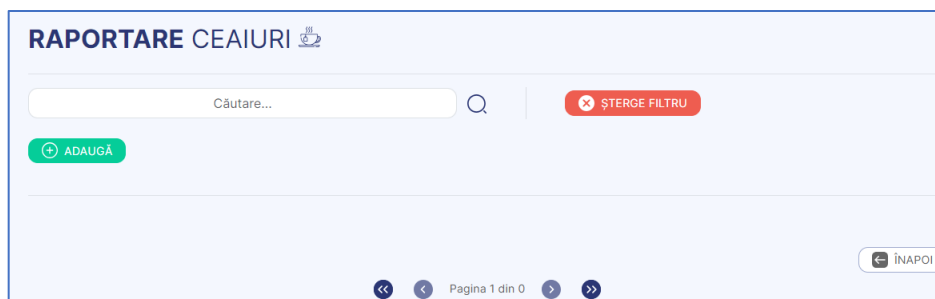


Introducere date

1. Se accesează site-ul aplicației
2. Se face autentificarea cu adresa de email și parola definită anterior
3. Se accesează opțiunea *Introducere date*
4. Se alege categoria de raportare dorită



5. Se adaugă o nouă raportare accesând opțiunea *Adaugă*



6. Se alege punctul de lucru, apoi produsul pentru raportat, se completează datele și se accesează opțiunea *Adaugă*. Procedura se repeta pentru fiecare produs de raportat.



Adăugare RAPORTARE CEAIURI

FIRMĂ * FIRMA A

PUNCT DE LUCRU * PUNCT DE LUCRU A

PRODUS * CEAIURI

CAPACITATE AUTORIZATĂ DE DEPOZITARE *TONE


STOC DIN PRODUȚIA PROPRIE *TONE

STOC DIN ACHIZIȚII DIN ROMÂNIA *TONE



STOC DIN ACHIZIȚII DIN SPAȚIUL INTRACOMUNITAR *TONE

STOC DIN ACHIZIȚII DIN ȚĂRI TERȚE *TONE

+ ADAUGĂ

7. După adăugarea unui produs acesta poate fi modificat prin apăsarea butonului 

RAPORTARE CEAIURI

Căutare...   ȘTERGE FILTRU

+ ADAUGĂ

FIRMĂ	Firma A	PUNCT DE LUCRU	Punct de lucru A
PRODUS	Cealuri		
CAPACITATE AUTORIZATĂ DE DEPOZITARE *TONE	1000.0000	STOC DIN PRODUȚIA PROPRIE *TONE	500.0000
STOC DIN ACHIZIȚII DIN ROMÂNIA *TONE	300.0000	STOC DIN ACHIZIȚII DIN SPAȚIUL INTRACOMUNITAR *TONE	150.0000
STOC DIN ACHIZIȚII DIN ȚĂRI TERȚE *TONE	50.0000		
DATĂ ÎNCEPUT RAPORTARE	01.08.2023	DATĂ SFÂRȘIT RAPORTARE	31.08.2023

